



PIXEL

MÍDIA OUT OF HOME

SOMOS O VEÍCULO DE MÍDIA OUT-OF-HOME ESPECIALIZADO EM RETAIL MIDIA,

RESPONSÁVEL PELA COMERCIALIZAÇÃO EXCLUSIVA DA REDE HORTIFRUTI NATURAL DA TERRA EM SUAS 80 UNIDADES NA REGIÃO SUDESTE



MÍDIA DE IMPACTO REAL NA ROTINA DE PESSOAS REAIS

**AS LOJAS HORTIFRUTI NATURAL
DA TERRA ESTÃO PRESENTES EM
TODA REGIÃO SUDESTE.**

RIO DE JANEIRO - 58 LOJAS

SÃO PAULO - 16 LOJAS

ESPÍRITO SANTO - 2 LOJAS

MINAS GERAIS - 1 LOJA



AUDIÊNCIA



MAIS DE 2.2M CLIENTES CADASTRADOS NO PROGRAMA DE FIDELIDADE



+5M IMPACTOS/MÊS



3X FREQUÊNCIA MÉDIA MENSAL DO CLIENTE



1.500.000 VISITAS AO MÊS



VENDAS ONLINE/DELIVERY: 13,8%

AV. DAS AMÉRICAS, 6471

UNIDADE AMÉRICAS

AUDIÊNCIA MENSAL: 155.121

IMPACTOS MENSAL: + 465K

- 1 PAINEL HALL DE ENTRADA
FACE ÚNICA

TAMANHO 200X100CM
RESOLUÇÃO 512X256PX
PROPORÇÃO 4:1

- 3 TESTEIRAS INTERNAS
FACES 6

TAMANHO 200X50CM
RESOLUÇÃO 1024X256
PROPORÇÃO 4:1

LATITUDE E LONGITUDE: -23.00076 -43.37198



AV. DAS AMÉRICAS, 6471

UNIDADE AMÉRICAS (OUTDOOR)

FLUXO AUTOMÓVEIS (RUA): 148.000/DIA

IMPACTOS MENSAL: + 15M

-PAINEL EXTERNO 7 X 3M
FACE ÚNICA

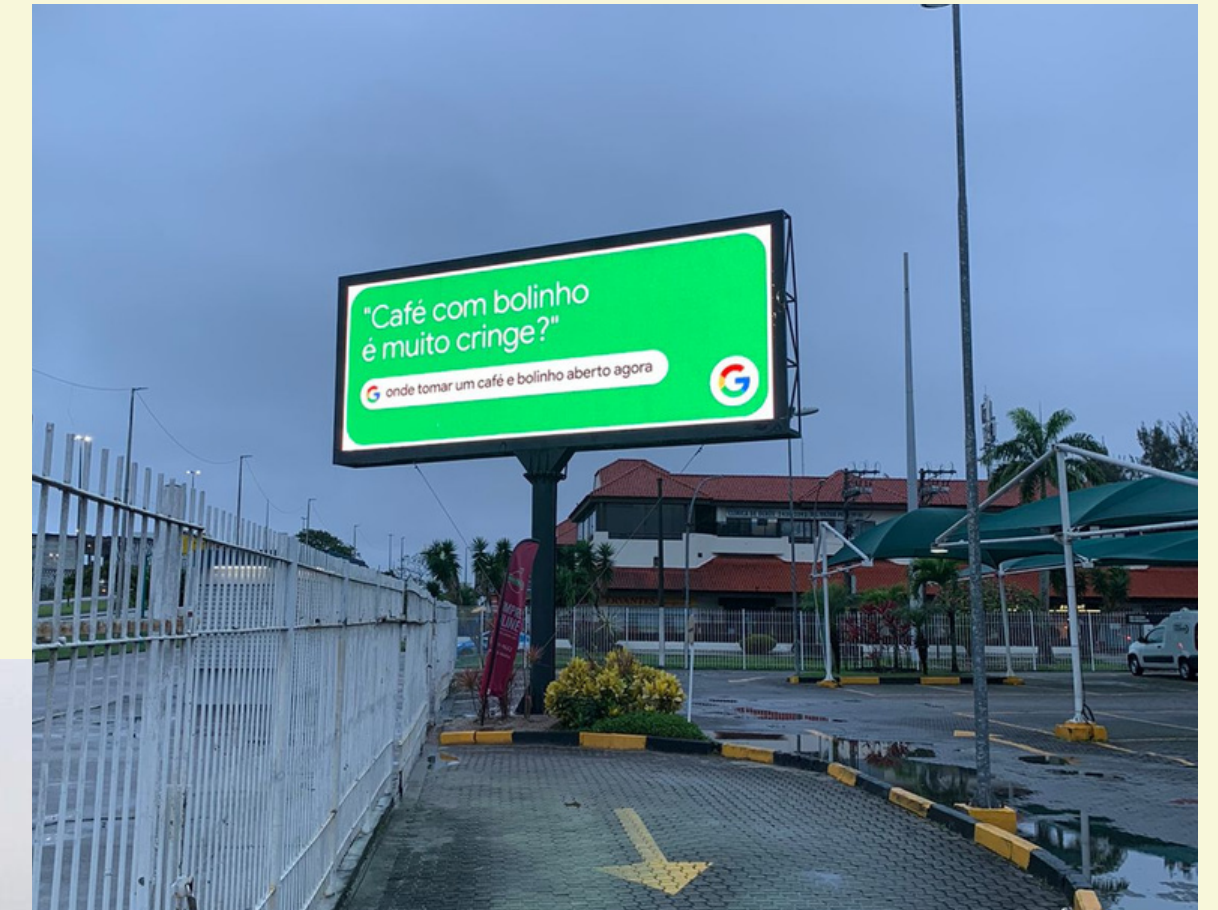
TAMANHO 768 X 288CM

RESOLUÇÃO 768 X 288PX

PROPORÇÃO 8:3

10 SEG - 720 INSERÇÕES/DIA

LATITUDE E LONGITUDE: -23.00076, -43.37198



AV. DAS AMÉRICAS, 15.109

UNIDADE RECREIO

AUDIÊNCIA MENSAL: 140.000

IMPACTOS MENSAL: + 400K

- 1 TESTEIRA INTERNA
DUPLA FACE

TAMANHO 200X50CM
RESOLUÇÃO 768X192PX
PROPORÇÃO 4:1

LATITUDE E LONGITUDE: -23.0135 -43.46074



15 SEG - 300 INSERÇÕES/POR FACE



LATITUDE E LONGITUDE: -22.92695 -43.24431

RUA URUGUAI, 213

UNIDADE TIJUCA

AUDIÊNCIA MENSAL: 152.943

IMPACTOS MENSAL: + 535K



- 2 TESTEIRAS INTERNAS
DUPLA FACE

TAMANHO 200X50CM
RESOLUÇÃO 800X200PX
PROPORÇÃO 4:1

15 SEG - 300 INSERÇÕES/POR FACE

NATURAL
DATERRA



RUA VISCONDE DE ITAMARATI, 172

UNIDADE MARACANÃ

FLUXO AUTOMÓVEIS (RUA): 180.000/DIA

IMPACTOS MENSAL: + 15M

-PAINEL EXTERNO 7 X 3M
FACE ÚNICA 10MM

TAMANHO 672 X 288CM

RESOLUÇÃO 840 X 360PX

PROPORÇÃO 7:3

10 SEG - 540 INSERÇÕES/DIA

LATITUDE E LONGITUDE: -22.91907255407627, -43.23400451534145



RUA ATAULFO DE PAIVA, 80

UNIDADE LEBLON ATAULFO

LATITUDE E LONGITUDE: -22.98348 -43.21715

AUDIÊNCIA MENSAL: 106.326

IMPACTOS MENSAL: + 360K

- 1 TESTEIRA BANCADA
DUPLA FACE

TAMANHO 200X50CM
RESOLUÇÃO 800X200PX
PROPORÇÃO 4:1



15 SEG - 300 INSERÇÕES/POR FACE

NATURAL
DATERRA



RUA ADALBERTO FERREIRA, 18

UNIDADE LEBLON ADALBERTO

LATITUDE E LONGITUDE: -22.97958-43.22315

AUDIÊNCIA MENSAL: **122.906**
IMPACTOS MENSAL: **+ 552K**

- **2 TESTEIRAS BANCADAS**
DUPLA FACE

TAMANHO **200X50CM**
RESOLUÇÃO **768X192PX**
PROPORÇÃO **4:1**



15 SEG - 300 INSERÇÕES/POR FACE



RUA SIQUEIRA CAMPOS, 74

UNIDADE COPACABANA

AUDIÊNCIA MENSAL: 113.000

IMPACTOS MENSAL: + 530K

LATITUDE E LONGITUDE: -22.96745 -43.18554

- 1 TESTEIRA BANCADA
DUPLA FACE

TAMANHO 200X50CM
RESOLUÇÃO 768X192PX
PROPORÇÃO 4:1



15 SEG - 300 INSERÇÕES/POR FACE



RUA MACHADO DE ASSIS, 65

UNIDADE FLAMENGO ASSIS

AUDIÊNCIA MENSAL: **94.734**

IMPACTOS MENSAL: **+ 400K**

LATITUDE E LONGITUDE: -22.93143 -43.1767

- **1 TESTEIRA BANCADA**
DUPLA FACE

TAMANHO **200X50CM**
RESOLUÇÃO **768X192PX**
PROPORÇÃO **4:1**



15 SEG - 300 INSERÇÕES/POR FACE

NATURAL
DATERRA



RUA MARQUÊS DE ABRANTES, 192

UNIDADE FLAMENGO ABRANTES

AUDIÊNCIA MENSAL: **169.074**

IMPACTOS MENSAL: **+ 845K**

LATITUDE E LONGITUDE: -22.93938 -43.17850

- **1 TESTEIRA BANCADA**
DUPLA FACE

TAMANHO **200X50CM**
RESOLUÇÃO **768X192PX**
PROPORÇÃO **4:1**



15 SEG - 300 INSERÇÕES/POR FACE

NATURAL
DATERRA



RUA MARQUÊS DE ABRANTES, 192

UNIDADE FLAMENGO ABRANTES (VITRINE)

FLUXO AUTOMÓVEIS (RUA): 80.000/DIA

IMPACTOS MENSAL: + 800K

-PAINEL EXTERNO 4 X 1,5M
FACE ÚNICA 3.9MM

TAMANHO 400 X 150CM
RESOLUÇÃO 1024 X 384PX
PROPORÇÃO 8:3

10 SEG - 720 INSERÇÕES/DIA

LATITUDE E LONGITUDE: 22.939387879449466, -43.178507216480405



RUA DAS LARANJEIRAS, 20

UNIDADE LARANJEIRAS

AUDIÊNCIA MENSAL: 87.354

IMPACTOS MENSAL: + 750K

- 1 TESTEIRA BANCADA

DUPLA FACE

TAMANHO 200X50CM

RESOLUÇÃO 768X192PX

PROPORÇÃO 4:1

LATITUDE E LONGITUDE: -22.93223 -43.18100



15 SEG - 300 INSERÇÕES/POR FACE



RUA PROF. ÁLVARO RODRIGUES, 355

UNIDADE BOTAFOGO

AUDIÊNCIA MENSAL: 202.888

IMPACTOS MENSAL: + 600K

- 1 TESTEIRA BANCADA
DUPLA FACE

TAMANHO 200X50CM
RESOLUÇÃO 768X192PX
PROPORÇÃO 4:1

LATITUDE E LONGITUDE: -22.95256 -43.18431



15 SEG - 300 INSERÇÕES/POR FACE

NATURAL
DATERRA



RUA DO CATETE, 174

UNIDADE CATETE

AUDIÊNCIA MENSAL: 83.879

IMPACTOS MENSAL: + 350K

- 1 TESTEIRA BANCADA
DUPLA FACE

TAMANHO 200X50CM
RESOLUÇÃO 768X192PX
PROPORÇÃO 4:1

LATITUDE E LONGITUDE: -22.92663 -43.17676



15 SEG - 300 INSERÇÕES/POR FACE



R. BARÃO DO BOM RETIRO, 2683

UNIDADE GRAJAÚ

LATITUDE E LONGITUDE: -22.92268 -43.25837

AUDIÊNCIA MENSAL: 124.029

IMPACTOS MENSAL: + 530K

- 1 TESTEIRA BANCADA
DUPLA FACE

TAMANHO 200X50CM
RESOLUÇÃO 768X192PX
PROPORÇÃO 4:1



15 SEG - 300 INSERÇÕES/POR FACE

NATURAL
DATERRA



ESTR. DOS TRÊS RIOS, 1011

UNIDADE FREGUESIA

AUDIÊNCIA MENSAL: 209.058

IMPACTOS MENSAL: + 650K

- 1 TESTEIRA BANCADA
DUPLA FACE

TAMANHO 200X50CM
RESOLUÇÃO 768X192PX
PROPORÇÃO 4:1

LATITUDE E LONGITUDE: -22.93638 -43.33437



15 SEG - 300 INSERÇÕES/POR FACE

NATURAL
DATERRA



ESTRADA DO GALEÃO, 2220

UNIDADE ILHA DO GOVERNADOR

AUDIÊNCIA MENSAL: **106.908**

IMPACTOS MENSAL: **+ 360K**

LATITUDE E LONGITUDE: -22.80403 -43.20335

- **1 TESTEIRA BANCADA**
DUPLA FACE

TAMANHO **200X50CM**
RESOLUÇÃO **768X192PX**
PROPORÇÃO **4:1**



15 SEG - 300 INSERÇÕES/POR FACE

NATURAL
DATERRA



R. CEL. MOREIRA CÉSAR, 35

UNIDADE ICARAI

AUDIÊNCIA MENSAL: 209.980

IMPACTOS MENSAL: + 660K

- 1 TESTEIRA BANCADA

DUPLA FACE

TAMANHO 200X50CM

RESOLUÇÃO 768X192PX

PROPORÇÃO 4:1

LATITUDE E LONGITUDE: -22.90346 -43.11408



*FOTO ILUSTRATIVA

15 SEG - 300 INSERÇÕES/POR FACE

NATURAL
DATERRA



AV. JOSÉ BENTO RIBEIRO DANTAS, 5587

LATITUDE E LONGITUDE: -22.7812374, -41.94940750000001

UNIDADE BÚZIOS

FLUXO AUTOMÓVEIS (RUA): 22.000/DIA
IMPACTOS MENSAL: + 1M

1 TOTEM
FACE ÚNICA

TAMANHO 0,96 X 1,92M

PREVISÃO AGOSTO/2023



*FOTO ILUSTRATIVA



ALAMEDA DOS ARAPANES, 1111

UNIDADE MOEMA

AUDIÊNCIA MENSAL: 187.367

IMPACTOS MENSAL: + 700K

- 2 TESTEIRAS BANCADA
DUPLA FACE

TAMANHO 200X50CM
RESOLUÇÃO 768X192PX
PROPORÇÃO 4:1



LATITUDE E LONGITUDE: -23.60652 -46.66673



15 SEG - 300 INSERÇÕES/POR FACE



ALAMEDA DOS NHAMBIQUARAS, 1856

UNIDADE NHAMBIQUARAS

AUDIÊNCIA MENSAL: 199.367

IMPACTOS MENSAL: + 875K

- 1 TESTEIRAS BANCADA
DUPLA FACE

TAMANHO 200X50CM
RESOLUÇÃO 768X192PX
PROPORÇÃO 4:1

LATITUDE E LONGITUDE: -23.61323 -46.66553



15 SEG - 300 INSERÇÕES/POR FACE



AV. DAS CORUJAS, 456

UNIDADE VILA MADALENA


LATITUDE E LONGITUDE: -23.54663 -46.69601

AUDIÊNCIA MENSAL: 135.387

IMPACTOS MENSAL: + 650K

- 2 TESTEIRAS BANCADA
DUPLA FACE

TAMANHO 200X50CM
RESOLUÇÃO 768X192PX
PROPORÇÃO 4:1



15 SEG - 300 INSERÇÕES/POR FACE

NATURAL
DATERRA



RUA RIO GRANDE, 615

UNIDADE VILA MARIANA

AUDIÊNCIA MENSAL: 90.000

IMPACTOS MENSAL: +300K

LATITUDE E LONGITUDE: -23.5897 -46.6414

- 1 TESTEIRA BANCADA
DUPLA FACE

TAMANHO 200X50CM
RESOLUÇÃO 768X192PX
PROPORÇÃO 4:1



15 SEG - 300 INSERÇÕES/POR FACE

NATURAL
DATERRA



RUA ENG. JORGE OLIVA, 381

UNIDADE VILA MASCOTE

AUDIÊNCIA MENSAL: 60.000

IMPACTOS MENSAL: + 340K

LATITUDE E LONGITUDE: -23.64586 -46.66828

- 1 TESTEIRA BANCADA
DUPLA FACE

TAMANHO 200X50CM
RESOLUÇÃO 768X192PX
PROPORÇÃO 4:1



15 SEG - 300 INSERÇÕES/POR FACE

RUA APUCARANA, 1040

UNIDADE TATUAPÉ

AUDIÊNCIA MENSAL: 185.362

IMPACTOS MENSAL: + 325K

- 1 TOTEM
FACE ÚNICA

TAMANHO 49,8CM X 101CM

RESOLUÇÃO 1080X1920PX

PROPORÇÃO 9:16

LATITUDE E LONGITUDE: -23.54768 -46.56359



15 SEG - 300 INSERÇÕES/POR FACE

NATURAL
DATERRA



AV HELIO PELLEGRINO, 531

LATITUDE E LONGITUDE: -23.59736 -46.6791

UNIDADE VILA OLIMPIA

FLUXO AUTOMÓVEIS (RUA): 82.500/DIA

IMPACTOS MENSAL: + 650K

-PAINEL EXTERNO
FACE ÚNICA

TAMANHO 5,76M X 2,88M
RESOLUÇÃO 864X432PX
PROPORÇÃO 2X1



15 SEG - 300 INSERÇÕES/POR FACE



ATIVAÇÕES DIFERENCIADAS

CARRINHOS DE COMPRAS

- 40 A 80 UNIDADES POR LOJA
- FORMATO: 30CM X 30CM
- PRODUÇÃO INCLUSA



ATIVAÇÕES DIFERENCIADAS

PANFLETAGEM

- INVESTIMENTO LÍQUIDO DIÁRIO: R\$ 1.500,00
- INVESTIMENTO LÍQUIDO COMBO TRÊS DIAS:
R\$ 3.500,00

OBS.:

- APENAS UM PROMOTOR POR DIA
- LOCALIZAÇÕES CONFORME DISPONIBILIDADE



NATURAL
DATERRA



ATIVAÇÕES DIFERENCIADAS

DISPLAY DE MESA

- INVESTIMENTO LÍQUIDO MENSAL: R\$ 5.000,00
PRODUÇÃO INCLUSA

OBS.:
MENOS LOJAS LEVES
CONFIRMAR DISPONIBILIDADE




NATURAL
DATERRA



ATIVAÇÕES DIFERENCIADAS

DELIVERY

- INVESTIMENTO LÍQUIDO MENSAL: R\$ 5.000,00
POR MILHEIRO ENTREGUE



OBS.:

ESTIMATIVA DE ENTREGAS DIÁRIAS APROXIMADAMENTE 500
(PODENDO VARIAR DE ACORDO COM SAZONALIDADE)

ATIVAÇÕES DIFERENCIADAS

SAMPLING

- INVESTIMENTO LÍQUIDO QUINZENAL: R\$ 8.000,00

OBS.:
INSTALAÇÃO FICARÁ POR CONTA DO
ANUNCIANTE



ATIVAÇÕES DIFERENCIADAS

GRUA PROMOCIONAL

- INVESTIMENTO LÍQUIDO SEMANAL: R\$ 15.000,00
PRODUÇÃO INCLUSA



OBS.:
MENOS LOJAS LEVES
CONFIRMAR DISPONIBILIDADE



ATIVAÇÕES DIFERENCIADAS

PORTA DE ELEVADOR

- INVESTIMENTO LÍQUIDO MENSAL: R\$ 12.000,00

OBS.:

MENOS LOJAS LEVES

CONFIRMAR DISPONIBILIDADE



ATIVAÇÕES DIFERENCIADAS

OUTROS FORMATOS

- STANDS PROMOCIONAIS
- ATIVAÇÕES ESPECIAIS

OBS.:
MENOS LOJAS LEVES
CONFIRMAR DISPONIBILIDADE



ATIVAÇÕES DIFERENCIADAS

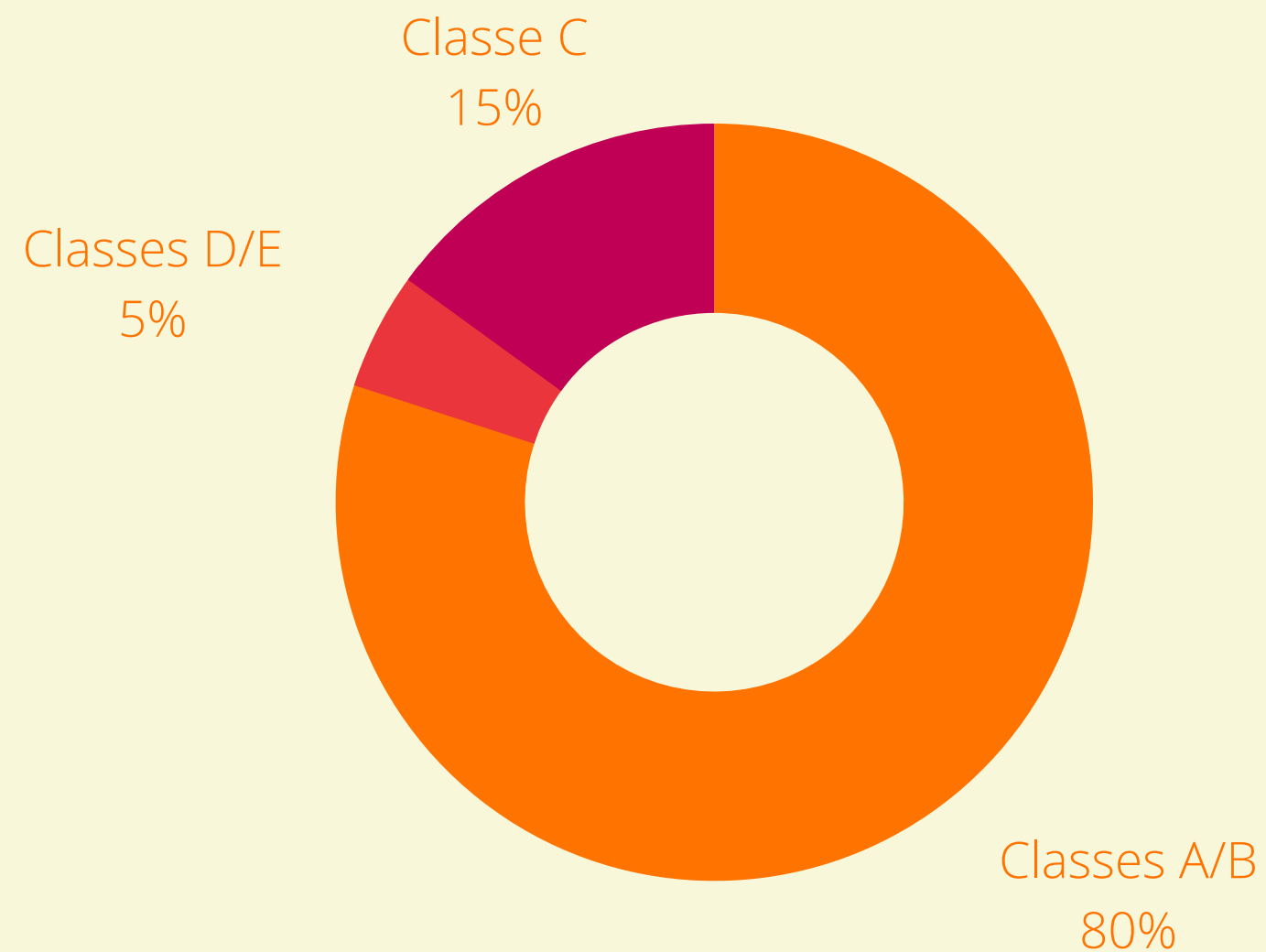
OUTROS FORMATOS

- ATIVAÇÕES ESPECIAIS

OBS.:
MENOS LOJAS LEVES
CONFIRMAR DISPONIBILIDADE



AUDIÊNCIA/MÊS CIRCUITO DIGITAL INDOOR 1.998.520



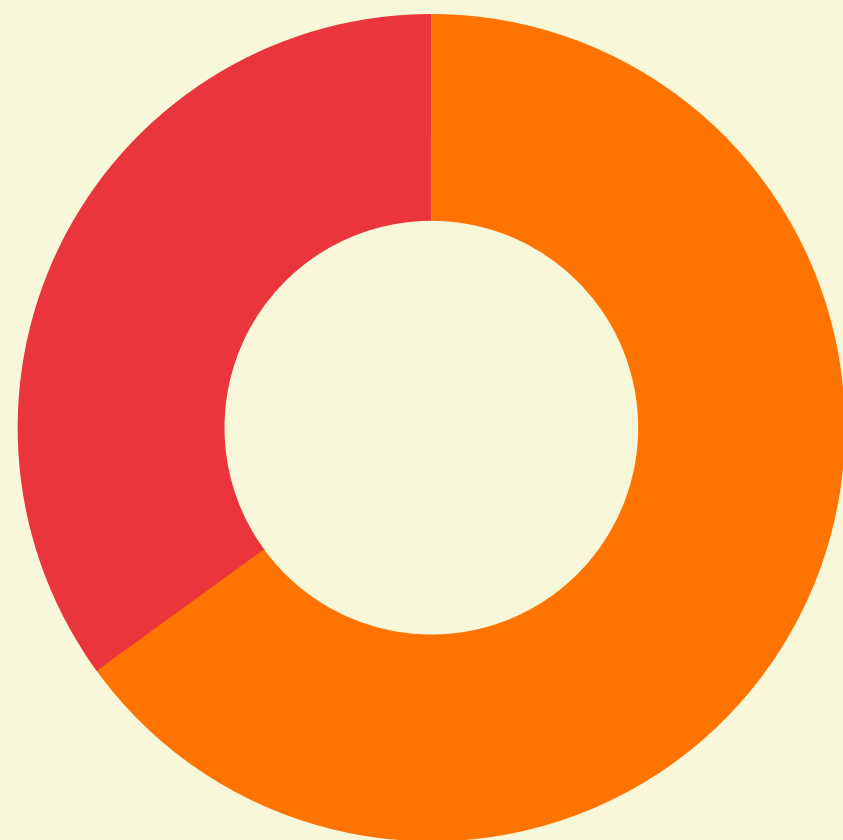
PERFIL CLASSES A/B 1.598.816



*CÁLCULO DE CLIENTES ÚNICOS ADULTOS POR TICKET.

AUDIÊNCIA/MÊS CIRCUITO DIGITAL
INDOOR 1.998.520

Homens
35%



Mulheres
65%

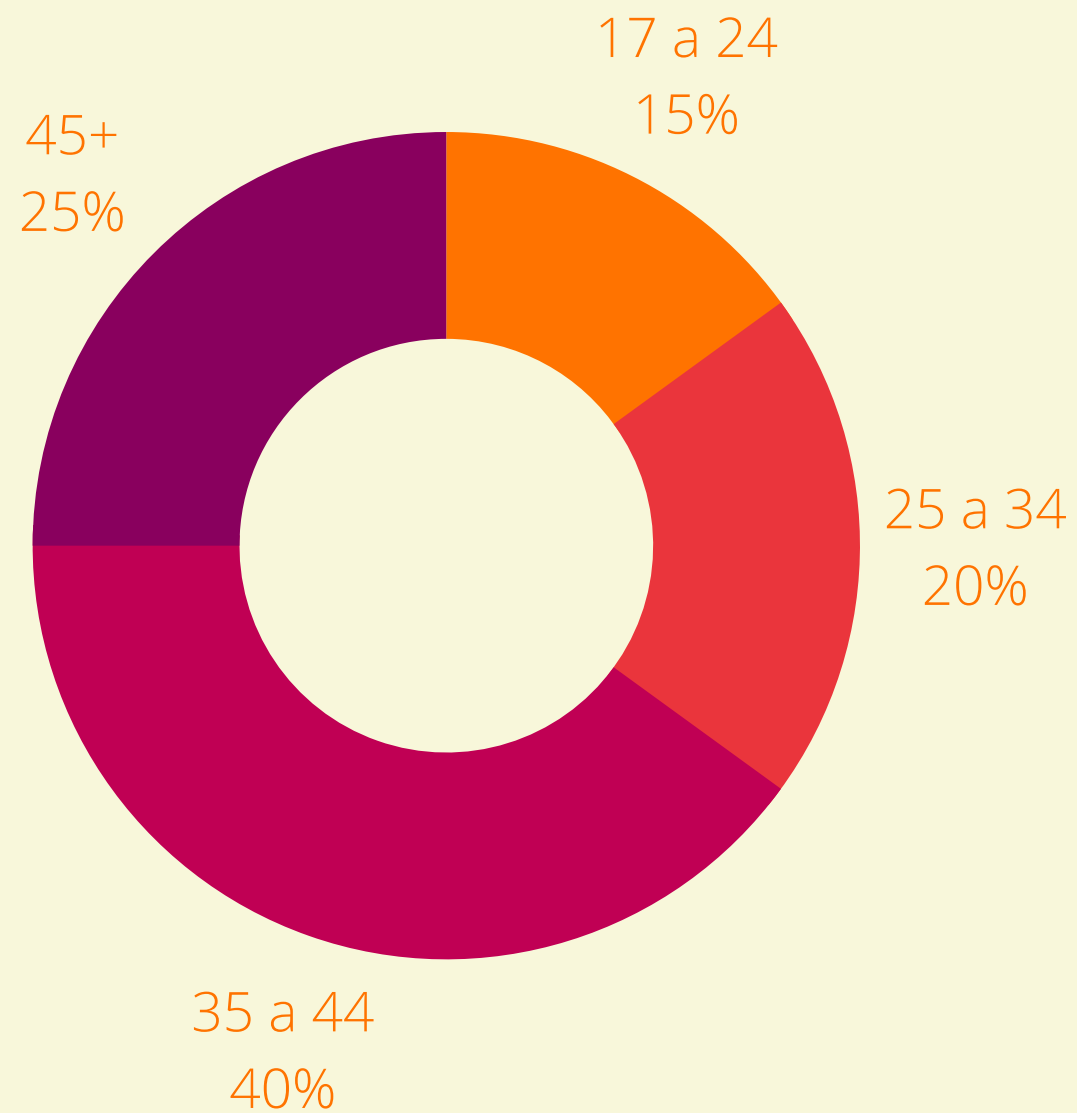


PERFIL CLASSES A/B 1.598.816

*CÁLCULO DE CLIENTES ÚNICOS ADULTOS POR TICKET.



AUDIÊNCIA/MÊS CIRCUITO DIGITAL INDOOR 1.998.520



PERFIL CLASSES A/B 1.598.816



*CÁLCULO DE CLIENTES ÚNICOS ADULTOS POR TICKET.

CIRCUITO DIGITAL HORTIFRUTI NATURAL DA TERRA

INFORMAÇÕES , GERAIS


PRODUÇÃO:

DURAÇÃO VÍDEOS INDOOR 15SEG

DURAÇÃO VÍDEOS OUTDOOR 10SEG

PADRÃO DE VIDEO .MOV MP4

CODEC H264



**NATURAL
DATERRA**

